

ACTIVIDADES DE PREPARACIÓN ESCOLAR PARA EL OTOÑO

¡Las actividades de aprendizaje divertidas están siempre en temporada!



Cuenten las calabazas


¡Se encuentran en todas partes en el otoño! ¿Cuántos encontrará su niño/a?

También pueden hablar sobre las figuras y los tamaños. Hagan comparaciones para ver cuáles son los más grandes y los más pequeños.




Den un paseo sensorial

¿Escuchan el crujido al pisar las hojas? ¿Sienten el frío en el aire? El otoño es uno de los mejores momentos para salir al aire libre y describir todo lo que ven, escuchan, huelen, y sienten.



Pronuncien las palabras de la estación


Hay muchas palabras asociadas con la estación, como "otoño", "hoja", "calabaza", "árbol". Pida que su niño/a piense en el primer sonido de la palabra. ¿Qué letra hace ese sonido? O escriba la palabra y pídale que nombre la primera letra.



Miren las hojas

El otoño es un buen momento para practicar nombrar los colores de las hojas.

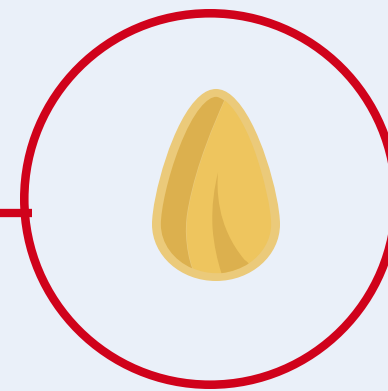
También pueden hablar sobre por qué las hojas cambian de color. Menos sol = menos energía para producir la clorofila que produce el color verde en las hojas.



Tallen una calabaza

Con cucharas y cuchillos adecuados para los niños, ¡pueden practicar sus habilidades motoras finas e inventar muecas creativas a la vez!

Intenten tallar caritas que demuestran sentimientos distintos.



Deletreen con semillas

Usen semillas de calabaza (o bellotes) para formar letras o deletrear las palabras de la estación.

¡También pueden tostar las semillas para que su niño/a coma cada letra que "escribe" correctamente!